

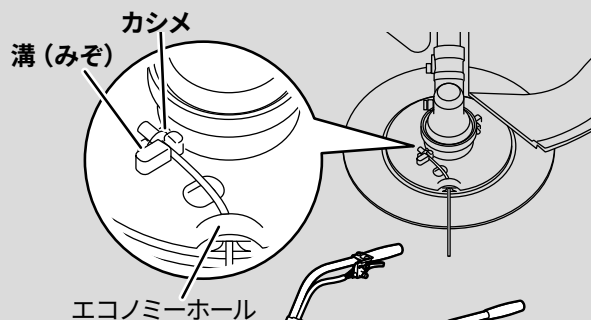
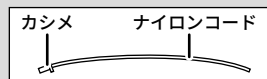
取り扱いのポイント

使用の際は、ここに示した注意事項を必ず守ってください。誤った使い方をすると、故障や火災の原因となります。取扱説明書もあわせてお読みください。

■ ナイロンコードの取り付け

新品のナイロンコードは、カシメを溝(みぞ)に固定してください

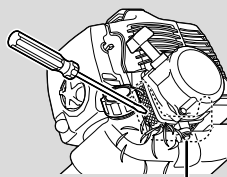
ナイロンコードは必ず純正品を使用してください。



■ 冷却風取入口

ときどきドライバーなどで付着した草やゴミをかき出すように取り除いてください

冷却風取入口
エンジンが充分に冷えてから行ってください。



❗ 作業前にカッターカバーを外してください



❗ エンジン過負荷になっていませんか？

作業中にエンジン回転数が低下したら、過負荷になっています。ナイロンコードを草から離して、エンジン回転数が高回転に復帰してから作業を再開してください。