

# KOSHIN JAPAN

## SERIE DELLA MOTORE POMPA

Powered by  SUBARU

 [www.koshinpump.com](http://www.koshinpump.com)

### ➔ PERCHÉ KOSHIN?

#### 1. Alta Qualità!

Prova tutte le pompe



#### 2. Fornitore N°1 nel Mondo!

Clienti di satisfied in più di 130 paesi!



#### 3. Gamma Vasto!

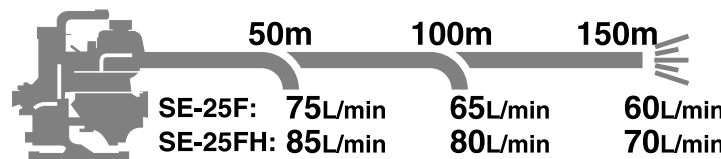


\* For the purpose of improvement, specifications are subject to change without notice.  
\* Design and specifications are subject to change without notice

## 25<sup>(1")</sup>mm



Portata orizzontale



※ Performance will be different depending on suction lift, hose material, using environment, etc.

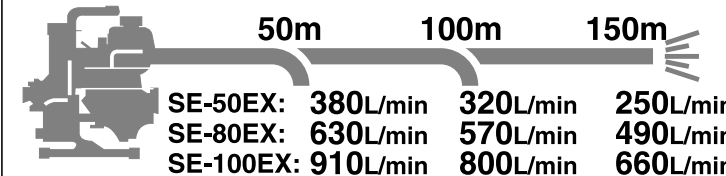
#### Specifiche

Modello	SE-25F	SE-25FH
Prevalenza totale	35m	42m
Portata massima	110L/min	125L/min
Capacità massima di aspirazione	8m	
Tipo	EH025	EH035
Massima potenza	0.81kW(1.1PS)/7000rp	1.18kW(1.6PS)/7000rpm
Combustibile	Automotive Unleaded Gasoline	
Capacità serbatoio	0.5L	0.65L
Peso a secco	6kg	9kg

## 50/80/100<sup>(2-4")</sup>mm



Portata orizzontale



※ Performance will be different depending on suction lift, hose material, using environment, etc.

#### Specifiche

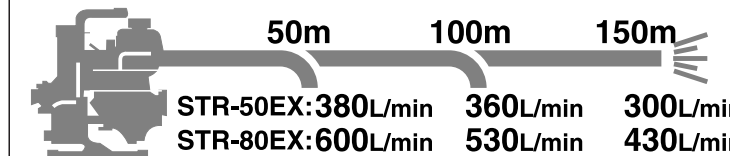
Modello	SE-50EX	SE-80EX	SE-100EX
Prevalenza totale	30m	31m	27m
Portata massima	600L/min	970L/min	1350L/min
Capacità massima di aspirazione	8m		
Tipo	EX13	EX17	EX27
Massima potenza	3.2kW(4.3PS)/4000rp	4.2kW(5.7PS)/4000rpm	6.6kW(9.0PS)/4000rpm
Combustibile	Automotive Unleaded Gasoline		
Capacità serbatoio	2.7L	3.6L	6.1L
Peso a secco	24kg	30kg	51kg

### Lighter & Economical trash pump!

## Pompe semi trash



Portata orizzontale



※ Performance will be different depending on suction lift, hose material, using environment, etc.

#### Specifiche

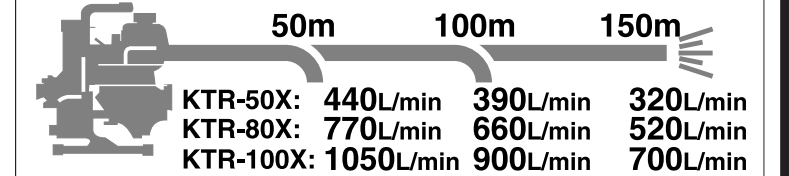
Modello	STR-50EX	STR-80EX
Prevalenza totale	30m	28m
Portata massima	580L/min	930L/min
Capacità massima di aspirazione	8m	
Tipo	EX13	EX17
Massima potenza	3.2kW(4.3PS)/4000rpm	4.2kW(5.7PS)/4000rpm
Combustibile	Automotive Unleaded Gasoline	
Capacità serbatoio	2.7L	3.6L
Peso a secco	25kg	31kg

### Heavy Duty use!

## Pompe trash



Portata orizzontale



※ Performance will be different depending on suction lift, hose material, using environment, etc.

#### Specifiche

Modello	KTR-50X	KTR-80X	KTR-100X
Prevalenza totale	29m	25m	27m
Portata massima	700L/min	1190L/min	1530L/min
Capacità massima di aspirazione	8m		
Tipo	EX17	EX27	EH41
Massima potenza	4.2kW(5.7PS)/4000rp	6.6kW(9.0PS)/4000rpm	7.0kW(9.5PS)/3600rpm
Combustibile	Automotive Unleaded Gasoline		
Capacità serbatoio	3.6L	6.1L	7.0L
Peso a secco	48kg	58kg	80kg